



RONALD SCHMITT  
DESIGN

## ESSTISCHE *dining tables*




# P 2380-100/E ACCESS

Design:  
Martin Ballendat

Der vergrößerbare Esstisch ACCESS von Martin Ballendat. In den Längen 170, 190 und 210 cm und einer Breite von 95 cm. Durch eine stirnseitige Auszugsmechanik kann der Tisch mittels Klappplatte um 100 cm vergrößert werden. Auch ohne Vergrößerungsfunktion lieferbar.

*The enlargeable table ACCESS by Martin Ballendat. In the lengths of 170, 190 and 210 cm and a width of 95 cm. Through a front pull-out mechanism the table can be increased by a folding bar by 100 cm. Also available without extension.*



Oberplatte top/ Einlegeplatte extension	RAL 9010/7035		Gestell frame		
	Glas 12mm Optiwhite Nano glass 12mm Optiwhite Nano	Keramik ceramics		Perlmatt lackiert lacquered with pearly lustre	edelstahlfarbig lackiert stainless steel like lacquered

Individual-Lackierung des Gestelles, der Glas Haupt- und Vergrößerungsplatten nach RAL / Sikkens / NCS Farben gegen Mehrpreis erhältlich.  
*Individual colours of frame and glass table top according to RAL / Sikkens / NCS colour chart are available with a surcharge.*



erweiterbar  
extendable



74cm

170cm

95cm

270cm

190cm

95cm

290cm

210cm

95cm

310cm